

<p>«СОГЛАСОВАНО» Начальник Управления образования Грязовецкого муниципального района</p> <p>_____ Т.А.Патракеева</p> <p>« _____ » _____ 2023 г.</p>	<p>«СОГЛАСОВАНО» Начальник ОГИБДД МО МВД России «Грязовецкий»</p> <p>_____</p> <p>« _____ » _____ 2023 г.</p>	<p>«Утверждаю» И.о.директора МБОУ «Ростиловская школа»</p> <p>_____ Н.В.Бушковская</p> <p>« _____ » _____ 2023 г.</p>
---	---	--

ПАСПОРТ

дорожной безопасности

Муниципального бюджетного общеобразовательного учреждения
Грязовецкого муниципального округа Вологодской области
«Ростиловская школа»
структурное подразделение «Детский сад д. Ростилово»

д. Ростилово
2023 год

Паспорт дорожной безопасности МБОУ «Ростиловская школа» структурное подразделение «Детский сад д. Ростилово», предназначен для отображения информации об образовательном учреждении с точки зрения обеспечения безопасности обучающихся на этапах их перемещения по маршруту «Образовательное учреждение-дом-образовательное учреждение», для использования преподавательским составом и сотрудниками Госавтоинспекции в работе по профилактике безопасного передвижения и поведения детей на улично-дорожной сети вблизи образовательного учреждения и на маршруте «Образовательное учреждение-дом-образовательное учреждение», для подготовки мероприятий по предупреждению детского дорожно-транспортного травматизма.

Паспорт составляется ответственным лицом за профилактику детского дорожно-транспортного травматизма (далее – ДДТТ) в МБОУ «Ростиловская школа» структурное подразделение «Детский сад д. Ростилово» совместно с сотрудниками Госавтоинспекции, которые оказывают помощь в разработке и внесении изменений в разделы Паспорта.

Оригинал Паспорта хранится в МБОУ «Ростиловская школа» структурное подразделение «Детский сад д. Ростилово», копия Паспорта – в отделе пропаганды безопасности дорожного движения Госавтоинспекции.

Содержание

1. Общие сведения
2. Проведение обследования подъездных путей к МБОУ «Ростиловская школа» структурное подразделение «Детский сад д. Ростилово»
3. Данные о ДТП с обучающимися (воспитанниками)
4. План-схемы:
 - маршруты движения организованных групп детей от ОУ
 - организация дорожного движения в непосредственной близости от МБОУ «Ростиловская школа» с размещением соответствующих технических средств, маршруты движения обучающихся(воспитанников) и расположение парковочных мест;
 - пути движения ТС к местам разгрузки/погрузки и рекомендуемых безопасных путей передвижения обучающихся (воспитанников) по территории МБОУ «Ростиловская школа» структурное подразделение «Детский сад д. Ростилово»
5. Приложения:
 - 5.1. Положение об организации профилактической работы по детскому дорожно-транспортному травматизму в МБОУ «Ростиловская школа» структурное подразделение «Детский сад д. Ростилово»
 - 5.2. Организация работы по профилактике детского дорожно-транспортного травматизма в МБОУ «Ростиловская школа» структурное подразделение «Детский сад д. Ростилово»
 - 5.3. План мероприятий по профилактике детского дорожно-транспортного травматизма в МБОУ «Ростиловская школа» структурное подразделение «Детский сад д. Ростилово»
 - 5.4. Инструкция ответственного за организацию работы по профилактике детского дорожно-транспортного травматизма в МБОУ «Ростиловская школа»
 - 5.5. Уголок дорожной безопасности в МБОУ «Ростиловская школа» структурное подразделение «Детский сад д. Ростилово»

1. Общие сведения

Муниципальное бюджетное общеобразовательное учреждение Грязовецкого муниципального округа Вологодской области «Ростиловская школа» структурное подразделение «Детский сад д. Ростилово»

Тип ОУ: основная общеобразовательная школа.

Юридический адрес ОУ: Вологодская область, Грязовецкий район, деревня Ростилово, улица Молодежная, д. 21.

Фактический адрес ОУ: Вологодская область, Грязовецкий район, деревня Ростилово, улица Молодежная, д. 11.

И.о.руководителя ОУ: Бушковская Н.В. 54-2-30 (+79814317240)
структурное подразделение «Детский сад д. Ростилово» Котова О.П. 54-2-75 (89814435682)

Заместители руководителя ОУ:

Заместитель директора по учебной работе Бушковская Н.В. 54-2-30 (+79814317240)

Заместитель директора по воспитательной работе Игнатюк О.В. 54-2-30 (+79814277500)

Ответственные работники муниципального органа образования:

Специалисты БУ «Центр обеспечения деятельности образовательных учреждений» _____ 2-17-49

Ответственные от Госавтоинспекции:

Инспектор по пропаганде ОГИБДД Румянцева О.А. 89535107152

Ответственные работники за мероприятия по профилактике детского травматизма в ОУ
Блинова Т.А., 54-2-30 (+79602976520)
Игнатюк О.В. 54-2-30

Руководитель или ответственный работник дорожно – эксплуатационной организации, осуществляющей

содержание УДС - начальник Ростиловского территориального управления администрации Грязовецкого муниципального округа Макунина А.А. 54-2-49

Руководитель или ответственный работник дорожно – эксплуатационной организации, осуществляющей содержание ТСОДД - начальник Ростилловского территориального управления администрации Грязовецкого муниципального округа Макунина А.А. 54-2-49

Количество воспитанников: 27 человек

Наличие уголка по БДД: имеется

Наличие класса по БДД: нет

Наличие автогородка (площадки) по БДД: нет

Наличие автобуса в ОУ: нет

Владелец автобуса: БУ «Центр обеспечения деятельности образовательных учреждений»

Время занятий в ОУ: 07.30 – 17.30

Телефоны оперативных служб:

01 – пожарная охрана

02 – полиция

03 – скорая помощь

04 – аварийная служба газа

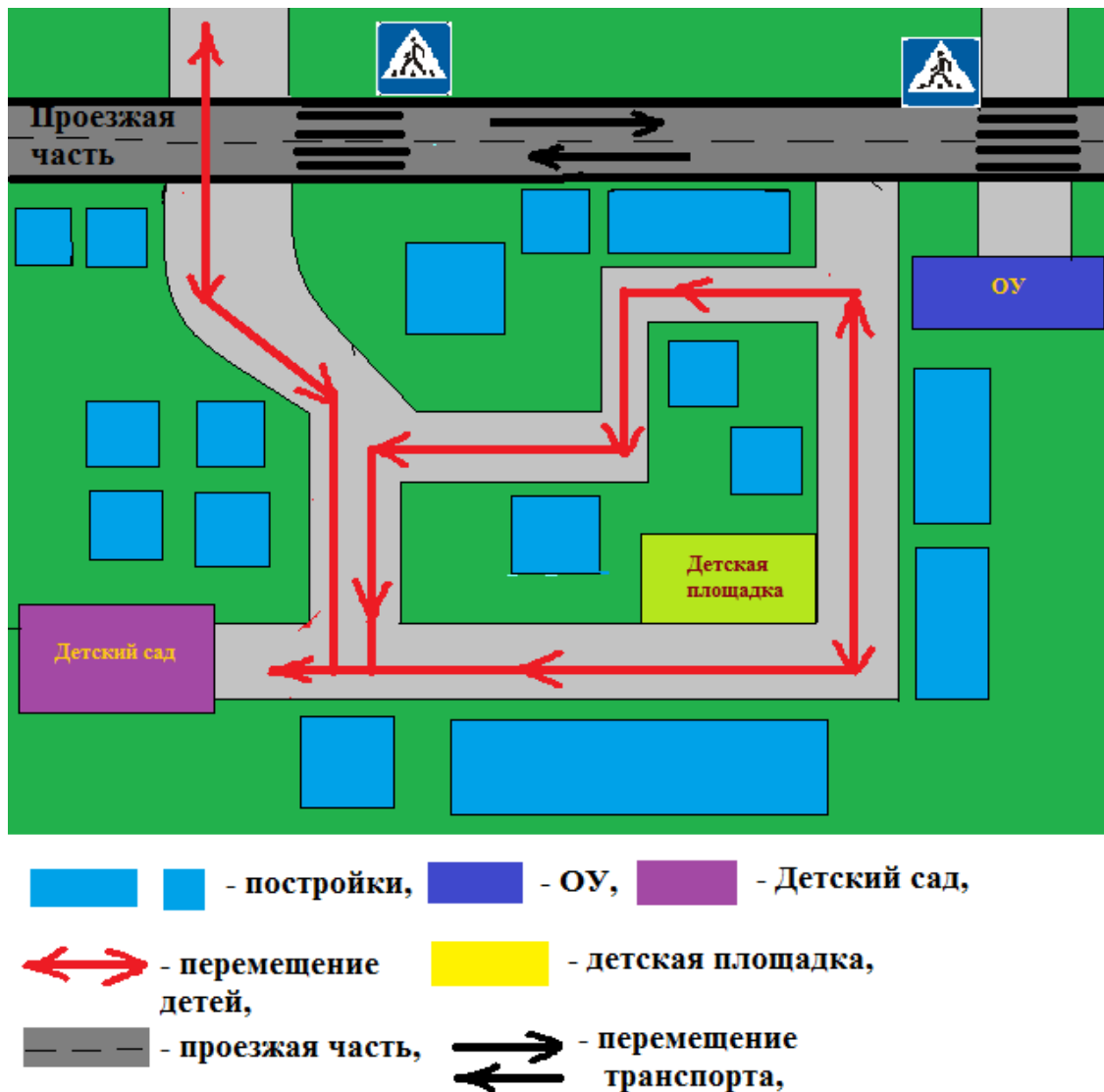
2. Проведение обследования подъездных путей к ОУ

Образовательное учреждение	Дата обследования	Выявленные недостатки	Отметка об устранении выявленных недостатков	Примечание
МБОУ «Ростиловская школа» структурное подразделение «Детский сад д. Ростилово»				

3. Данные о ДТП с обучающимися МБОУ «Ростиловская школа» структурное подразделение «Детский сад д. Ростилово»

Образовательное учреждение	Дата	Время	ФИО пострадавшего, класс	Место совершения ДТП	Характер ДТП	Вина

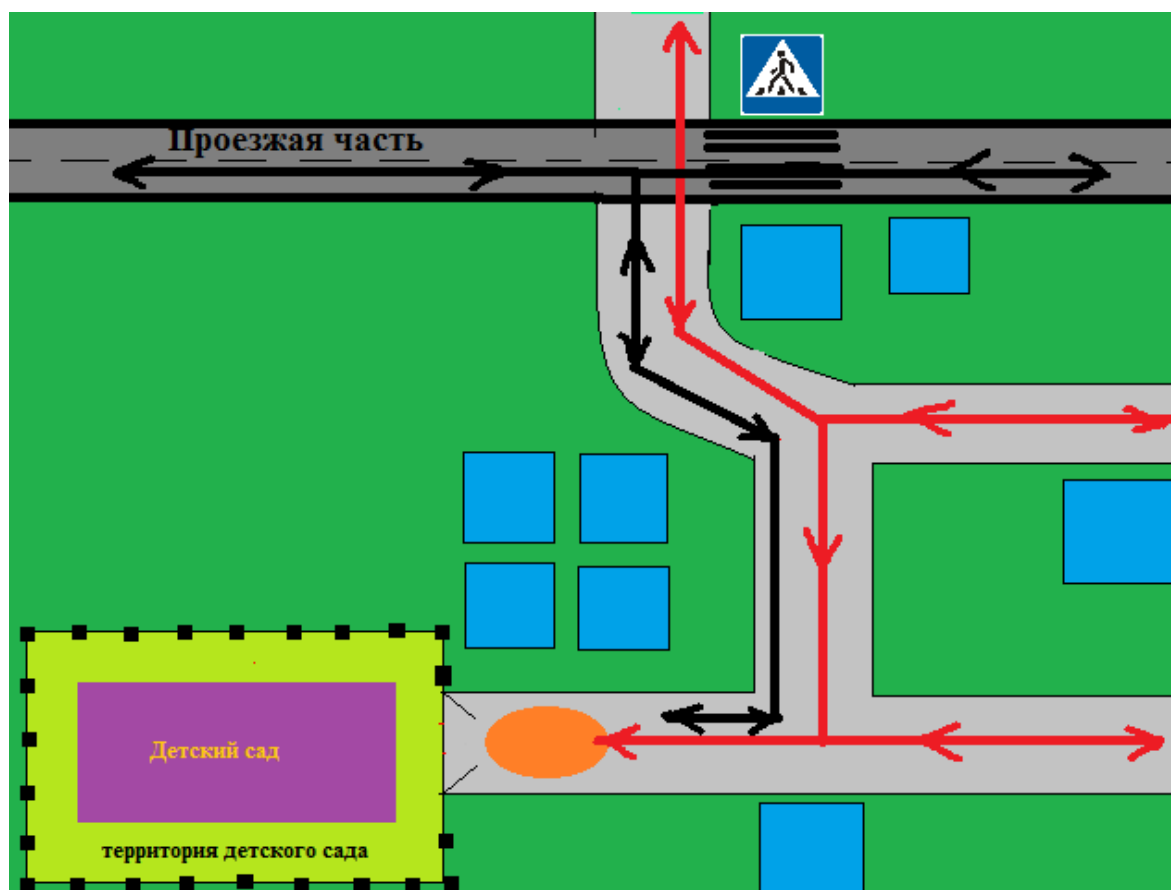
**МБОУ «Ростиловская школа»
структурное подразделение «Детский сад д. Ростилово»
План-схема микрорайона прилегающего к ДОУ**



Комментарии к плану-схеме района расположения ОУ

1. Район расположения дошкольного образовательного учреждения определяется группой жилых домов, зданий и улично-дорожной сетью.
2. Территория, указанная в схеме, включает в себя:
 - образовательные учреждения;
 - детскую площадку;
 - жилые дома, в которых проживает большая часть детей МБОУ «Ростиловская школа» структурное подразделение «Детский сад д.Ростилово»
 - тротуары;
3. На схеме обозначено:
 - расположение жилых домов, зданий и сооружений;
 - главная дорога с двухсторонним движением;
 - нумерация домов.

Схема организации дорожного движения в непосредственной близости от образовательного учреждения МБОУ «Ростиловская школа» структурное подразделение «Детский сад д. Ростилово» с размещением соответствующих технических средств, маршруты движения детей и расположение парковочных мест



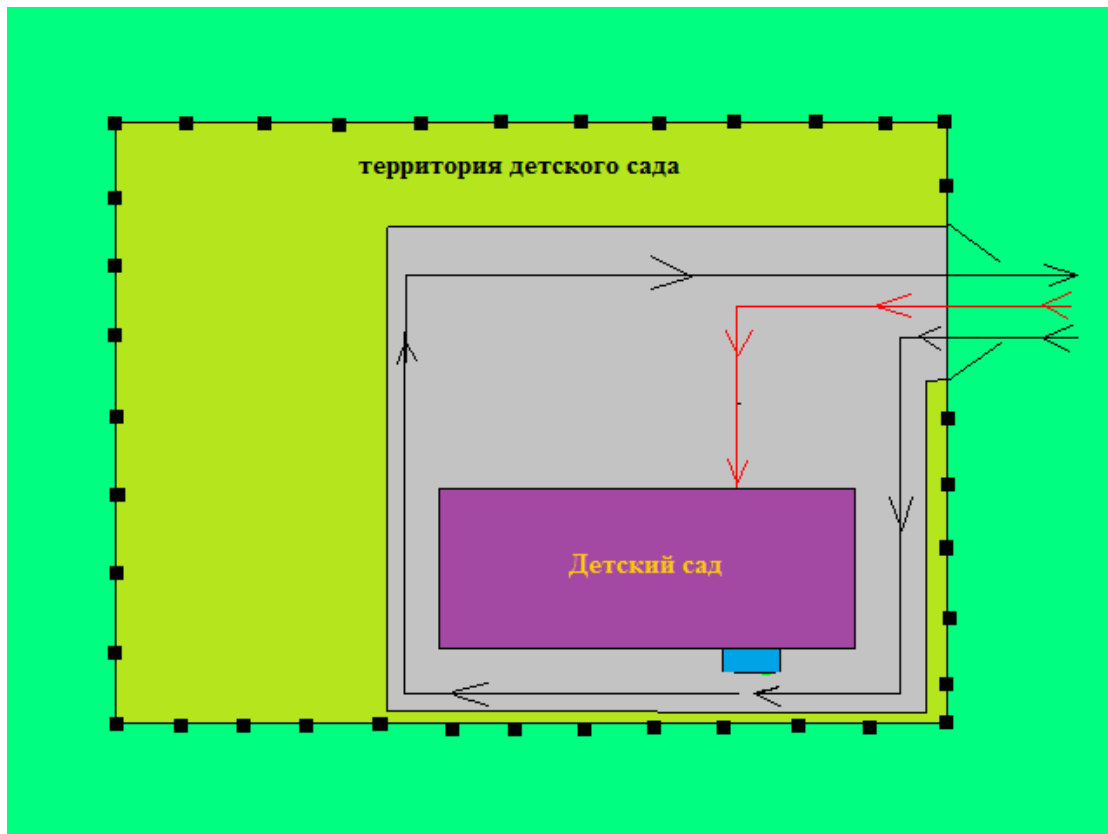
- ограждение,
 - постройки,
 - место посадки/ высадки детей,
- детский сад,
 - перемещение детей,
 - перемещение транспорта,
- проезжая часть.

Комментарии к схеме организации дорожного движения в непосредственной близости от образовательного учреждения

1. Схема организации дорожного движения ограничена автомобильными дорогами, находящимися в непосредственной близости от образовательного учреждения;
2. На схеме имеется:
 - здание с указанием территории, принадлежащей непосредственно ДОУ;
 - автомобильные дороги и тротуары;
 - уличные нерегулируемые пешеходные переходы на подходах к учреждению;
 - направление безопасного маршрута движения детей;
3. На схеме указано расположение остановки маршрутных транспортных средств и безопасные маршруты движения детей от остановочного пункта к ОУ и обратно;

Приложение 3

Пути движения транспортных средств к местам разгрузки/погрузки и пути передвижения детей по территории МБОУ «Ростиловская школа» структурное подразделение «Детский сад д. Ростилово»



- — — — — - ограждение, —————> - движение транспорта на территории детского сада,
- ← - движение детей, ■ - место погрузки/ разгрузки,
- - детский сад

Комментарии к схеме путей движения транспортных средств к местам разгрузки/погрузки продуктов питания

На схеме указывается примерная траектория движения транспортного средства на территории детского сада, в том числе место погрузки/разгрузки продуктов питания, товаров, а также безопасный маршрут движения детей во время погрузочно-разгрузочных работ.

В целях обеспечения безопасного движения детей по территории детского сада исключено пересечение пути движения детей и пути движения транспортных средств. На территории имеется один вход для детей и въезд на хозяйственную часть территории. Во избежание непредвиденных ситуаций, время въезда грузовых автомобилей скорректировано с учетом режима дня в учреждении.

5. Приложения

Организация работы по профилактике детского дорожно-транспортного травматизма в МБОУ «Ростиловская школа»

В течение многих лет в МБОУ «Ростиловская школа» проводится комплексная систематическая работа по профилактике детского дорожно-транспортного травматизма (далее - ДДТТ), целью которой является создание условий для формирования у школьников устойчивых навыков безопасного поведения на улицах и дорогах и воспитания грамотных и дисциплинированных участников дорожного движения.

Охрана жизни и здоровья детей предполагает организацию обучения правилам дорожного движения таким образом, чтобы у каждого субъекта учебно-воспитательного процесса (учителя, родителя (законного представителя) или обучающегося) сформировалась жизненно важная потребность не только в изучении, но и соблюдении правил дорожного движения.

Сформировавшаяся за годы система работы по профилактике ДДТТ базируется на комплексном подходе к решению проблемы профилактики ДДТТ относительно всех субъектов образовательного процесса и направлена на решение следующих задач:

- предоставить обучающимся базовое образование в рамках государственных стандартов;
- сформировать у обучающихся устойчивые навыки соблюдения и выполнения правил дорожного движения (далее - ПДД);
- отслеживать результативность работы всех участников образовательного учреждения с помощью системы мониторинговой деятельности;
- применять современные формы и методы обучения и воспитания детей, инновационные технологии, направленные на предупреждение несчастных случаев на улицах, дорогах и во дворах;
- поддерживать у родителей (законных представителей) обучающихся устойчивый интерес к безопасности и здоровью детей как участников дорожного движения;
- использовать материально-технический потенциал школы и особенности воспитательной системы образовательного учреждения для обучения безопасному поведению на дороге и воспитания грамотных участников дорожного движения.

Организация работы образовательного учреждения по профилактике ДДТТ строится с учетом возрастных особенностей детей и представлена по направлениям.

Методическая работа

Разработка учебно-методического комплекса для учителей и методическое обеспечение образовательного процесса в рамках образовательных программ по учебным дисциплинам.

Методическое сопровождение внеклассных мероприятий по безопасности дорожного движения (БДД).

Создание информационной базы методических материалов по БДД для работы с обучающимися и родителями (законными представителями).

Работа над сценариями внеклассных массовых мероприятий и видеоматериалов по БДД.

Разработка и реализация программ по изучению ПДД.

Изучение ПДД в рамках учебных дисциплин образовательных программ, на классных часах и во внеурочной деятельности.

Организационная работа

Организация и проведение внеклассных мероприятий по БДД.

Организация и проведение конкурсов по БДД в рамках общешкольных мероприятий.

Организация работы по созданию видеоматериалов по БДД.

Организация встреч представителей ГИБДД с обучающимися и родителями (законными представителями).

Организация совместной работы обучающихся с родителями (законными представителями) по оформлению уголков БДД.

Организация и проведение анкетирования родителей "Грамотный пешеход".

Просветительская работа

Оформление информационного стенда для обучающихся и родителей (законных представителей).

Оформление выставок детских работ по ПДД.

Проведение и оформление внеклассных массовых мероприятий по БДД.

Создание и демонстрация фото, видеоматериалов, презентаций по БДД.

Пополнение видеотеки и обновление книгопечатной продукции по БДД и ПДД.

Взаимодействие с организациями

Отдел по пропаганде ГИБДД (встречи с обучающимися и родителями (законными представителями), консультации).

Содержание деятельности

В соответствии с планом по предупреждению дорожно-транспортного травматизма в МБОУ «Ростиловская школа» проводится работа по всем направлениям и со всеми субъектами учебно-воспитательного процесса: с учителями, родителями (законными представителями), обучающимися.

В целях повышения эффективности работы по профилактике ДДТТ педагогам школы оказывается методическая помощь и поддержка для проведения занятий с обучающимися и родителями (законными представителями) по правилам безопасного поведения на дороге. Вопросы изучения ПДД рассматриваются на заседаниях методического объединения классных руководителей.

Работа с обучающимися строится с учетом возрастных особенностей детей. Обучение ПДД ведется с применением различных форм (индивидуальная работа, фронтальное или групповое обучение) и методов (словесный, наглядный, практический) работы.

Для дошкольников организуются игровые ситуации по ПДД, в начальных классах практикуются игровые тренинги, моделирование дорожных ситуаций, информационные часы с использованием настольных, компьютерных игр, просмотр видеофильмов,

В классах основной школы классными руководителями проводятся ежемесячные профилактические беседы с обучающимися в соответствии с индивидуальными программами внеклассных бесед по ПДД, разработанными на учебный год. Кроме того, перед поездками классов за пределы ОУ проводятся обязательные инструктажи по обучению детей младшего, среднего и старшего школьного возраста правилам безопасного поведения на дороге, культуры поведения на улице и в общественном транспорте.

В основе работы с детьми по изучению ПДД лежит педагогика сотрудничества. При совместном написании сценариев, работе над видеоматериалами, составлением конкурсов, викторин, загадок учитываются возможности, способности детей и тот объем знаний по ПДД и культуре поведения в транспорте и на улице, которые они получили на занятиях, экскурсиях, консультациях, во время бесед.

Современные формы и методы обучения привлекают обучающихся возможностью применить свои знания, умения и навыки в полезной, интересной и творческой деятельности.

В школе созданы и постоянно обновляются информационные стенды по ПДД, на которых размещены рекомендации, информация для обучающихся и родителей (законных представителей) по соблюдению ПДД.

Работа по профилактике ДДТТ в каникулярный период.

Для того чтобы обучение детей основам безопасности движения в школе было эффективным, необходимо соблюдение таких принципов, как систематичность и последовательность. Поэтому работа по профилактике ДДТТ должна вестись непрерывно, в течение всего учебного года, не только в учебное время, но и в каникулярный период. Наглядные формы проведения обучения детей могут быть самыми различными и выбираются они в зависимости от сложности затрагиваемых вопросов, возрастных особенностей детей. В целом методика работы по профилактике детского дорожно-транспортного травматизма в каникулярный период в нашей школе включает в себя такой набор разнообразных мероприятий, которые помогают превратить знания детей правил дорожного движения в убеждения и на этой основе сформировать устойчивые навыки безопасного поведения на дорогах.

В каникулярный период в нашей школе проводятся мероприятия, направленные на профилактику ДДТТ:

- проведение инструктажей с обучающимися школы перед началом каникулярного периода по соблюдению правил дорожного движения.
- проведение инструктажей с родителями (законными представителями) обучающихся школы на родительских собраниях по соблюдению правил дорожного движения.
- профилактические беседы с родителями (законными представителями) обучающихся школы о необходимости их активного участия в воспитании у детей безопасного поведения на улицах и дорогах.
- профилактические беседы для обучающихся о безопасном поведении школьников на дорогах в каникулярный период с привлечением инспектора ГИБДД.

- проведение конкурсов рисунков, игр, викторин по правилам дорожного движения в каникулярное время работниками сельского дома культуры и библиотеки
- работа детского объединения ЮИД в каникулярное время

Все перечисленные мероприятия преследуют единые цели: организация досуга обучающихся в каникулярный период и пропаганда соблюдения правил дорожного движения. Роль школы не только в том, чтобы научить детей правилам дорожной безопасности, но и в том, чтобы убедить родителей (законных представителей) в необходимости их активного участия в воспитании у ребенка чувства улицы, научить и проконтролировать их работу с детьми по безопасности движения. Основным результатом работы нашего образовательного учреждения по профилактике детского дорожно-транспортного травматизма можно считать:

- создание оптимальных условий для поддержания в течение многих лет стабильно низкого уровня по статистике дорожно-транспортного травматизма среди обучающихся школы;
- создание информационного, кадрового, организационного и программно-методического обеспечения по вопросам воспитания грамотных и дисциплинированных участников дорожного движения.

ПЛАН

мероприятий по подготовке работников, осуществляющих перевозки автомобильным транспортом, к безопасной работе, и обеспечения безопасности дорожного движения обучающихся в МБОУ «Ростиловская школа» структурное подразделение «Детский сад д. Ростилово»

№ п/п	Наименование мероприятий	Ответственный	Сроки исполнения
1	Приказ об обеспечении безопасности перевозок учащихся школьным автобусом	Директор школы	до 1 сентября
2	Сотрудничать с работниками ОГИБДД по вопросам обеспечения безопасности (сверка данных по ДТП)	Ответственный за перевозку учащихся	в течение учебного года
3	Обеспечивать своевременное оформление документов при организации перевозки детей за пределы района (области) на согласование с ОГИБДД	Директор школы. Ответственный за перевозку учащихся	по необходимости
4	Разработка безопасных маршрутов движения обучающихся из дома в школу и обратно, с проведением практических занятий	Воспитатели. Ответственный за перевозку учащихся	август - сентябрь
5	Обеспечить наличие утвержденного директором школы списка учащихся, подлежащих подвозу.	Ответственный за перевозку учащихся	до 1 сентября
6	Назначить приказом по ОУ сопровождающих детей во время подвоза в школу и доставки к месту жительства.	Директор школы	до 1 сентября
7	Обеспечить проведение инструктажа ответственной за перевозку детей по вопросам безопасности движения, правилам оказания первой медицинской помощи, терроризму в ТС.	Директор школы	до 1 сентября г.
8	Проводить инструктажи по безопасности перевозок: сопровождающих и детей 1 раз в 2 месяца, при редких поездках – при каждой поездке.	Директор школы. Ответственный за перевозку учащихся.	в течение учебного года
9	Обеспечить проведение тематических уроков по БДД, классных часов по ПДД, информационных встреч с родителями и детьми по вопросам предупреждения ДТП и детского травматизма	Директор школы. Ответственный за перевозку учащихся	в течение учебного года
10	Провести месячник «Внимание дети» и неделю безопасности по БДД.	Ответственный за перевозку учащихся, воспитатели	по планам школы
11	Оформить стенда БДД	Ответственный за перевозку учащихся	к началу учебного года
12	Приобретение методических пособий по безопасности дорожного движения	Директор школы. Ответственный за перевозку учащихся	в течение учебного года
13	Составление и утверждение на каждый маршрут регулярных автобусных перевозок паспорта и схемы маршрута,	Директор школы	до 1 сентября

	график (расписание) движения автобусов.		
14	Проведение сезонного обследования маршрутов.	Ответственный за безопасность	в течение учебного года

**Муниципальное бюджетное общеобразовательное учреждение
Грязовецкого муниципального округа Вологодской области
«Ростиловская школа»**

**ДОЛЖНОСТНАЯ ИНСТРУКЦИЯ ОТВЕТСТВЕННОГО ЗА ОБЕСПЕЧЕНИЕ
БЕЗОПАСНОСТИ ДОРОЖНОГО ДВИЖЕНИЯ**

1. Общие положения

1.1. Лицо, ответственное за безопасность дорожного движения (далее – ответственный за ОБДД), назначается приказом директора Школы из числа работников, прошедших соответствующее обучение.

1.2. Ответственный за ОБДД подчиняется непосредственно директору Школы и в своей работе руководствуется Законодательными актами РФ, приказами и распоряжениями Минтранса РФ и другими нормативными документами, действующими в сфере безопасности дорожного движения, а также настоящей должностной инструкцией.

2. Обязанности

2.1. Ответственный за ОБДД разрабатывает мероприятия по предупреждению дорожно-транспортных происшествий и контролирует их выполнение.

2.2. Ведет учет дорожно-транспортных происшествий и нарушений правил дорожного движения, совершенных водителями Школы, анализирует причины их возникновения, в установленном порядке подготавливает отчеты о дорожно-транспортных происшествиях и принятых мерах по их предупреждению.

2.3. Разрабатывает и представляет директору Школы на основе материалов проверок и анализа состояния аварийности предложения по предотвращению дорожно-транспортных происшествий и нарушений правил дорожного движения.

2.4. Систематически осуществляет сверку данных о дорожно-транспортных происшествиях, в которых участвовал школьный автобус, с данными ГИБДД.

2.5. Разрабатывает или участвует в разработке проектов приказов, указаний и других документов Школы по вопросам обеспечения безопасности движения.

2.6. Участвует в мероприятиях, связанных с обеспечением безопасности дорожного движения (смотри безопасности дорожного движения, конкурсы и др.).

2.7. Проводит инструктаж лиц, сопровождающих обучающихся во время перевозки.

2.8. Обеспечивает допуск водителей к управлению только теми транспортными средствами, которые закреплены за ними приказом директора школы.

2.9. Осуществляет контроль за прохождением водителями предрейсовых и послерейсовых медицинских осмотров, за соблюдением установленных сроков медицинского переосвидетельствования.

2.10. Проводит инструктаж водителей об особенностях эксплуатации транспортных средств с учетом дорожных и климатических условий, делает соответствующие отметки в путевых листах.

2.11. Осуществляет контроль за использованием транспортных средств, работой водителей на линии, соблюдением режима их труда.

2.12. Осуществляет контроль за своевременным прохождением водителями обучения по программе техминимума, а при необходимости – стажировки водителей.

2.13. Принимает участие в работе комиссий по обследованию автомобильных дорог на маршрутах подвоза обучающихся.

3. Права

Ответственный за ОБДД имеет право:

- 3.1. Знакомиться с проектами решения руководства школы, касающимися его деятельности.
- 3.2. Вносить на рассмотрение руководства школы предложения по совершенствованию работы, связанной с предусмотренными настоящей инструкцией обязанностями.
- 3.3. В пределах своей компетенции сообщать директору школы о всех выполненных в процессе своей деятельности недостатках и вносить предложения по их устранению.
- 3.4. Запрашивать лично или по поручению директора школы документы, необходимые для выполнения своих должностных обязанностей.
- 3.3. Требовать от директора школы оказания содействия в исполнении своих должностных обязанностей и прав.
- 3.7. Контролировать в любое время водителей на линии.
- 3.8. Вносить предложения директору школы о поощрении водителя за хорошую работу, обеспечение безопасности движения транспорта, а также ходатайствовать о привлечении к ответственности лиц, которые не обеспечивают выполнение требований нормативных документов по вопросам безопасности дорожного движения.

4. Ответственность

Ответственный за ОБДД несёт ответственность:

- 4.1. За ненадлежащее исполнение или неисполнение своих должностных обязанностей, предусмотренных настоящей должностной инструкцией, и в пределах, определённых трудовым законодательством Российской Федерации.
- 4.2. За правонарушения, совершённые в процессе осуществления своей деятельности, - в пределах, определённых административным, уголовным и гражданским законодательством Российской Федерации.

УГОЛОК БЕЗОПАСНОСТИ

РЕКОМЕНДАЦИИ ПО ОБУЧЕНИЮ ДЕТЕЙ ПЕД

ПРИ ВЫХОДЕ ИЗ ДОМА

Если у подъезда дома коллекция деревьев, сразу обратите внимание ребенка, нет ли приближающихся автомобилей. Если у подъезда стоит транспортное средство или раскуча деревьев, приостановите свое движение и дождитесь, нет ли опасности.

ПРИ ДВИЖЕНИИ ПО ТРОТУАРУ

Продвигайтесь правой стороной. Взрослый должен находиться со стороны проезжей части. Если тротуар находится рядом с дорогой, родители должны держать ребенка за руку. Приучайте ребенка, как по тротуару, внимательно наблюдать за движением машин со двора. Не приучайте детей выходить на проезжую часть, велосипед и санки велите только по тротуару.

ГОТОВЯСЬ ПЕРЕЙТИ ДОРОГУ

Остановитесь, осмотрите проезжую часть. Развивайте у ребенка наблюдательность за дорогой. Поддерживайте свои движения, поворот головы для осмотра дороги. Остановку для осмотра дороги, остановку для пропуска автомобилей.



ПАМЯТКА ЮНОГО ПЕШЕХОДА

Дорожные знаки. Помните, что дорога не предназначена для движения пешеходов. Нарушение правил дорожного движения ведет к трагедии. Подсчитаны тысячи случаев, когда пешеходы подвергают опасности себя и окружающих, участвуя в дорожном движении.

- ⚠️ При выезде на проезжую часть улицы только в установленных местах, чтобы не вызвать у водителей транспортных средств «эффект неожиданности».
- ⚠️ Если на тротуаре, пешеходной дорожке, газонной полосе, уступках тротуара и на пешеходной дорожке до перекрестка проезжей части, снова посмотрите налево.
- ⚠️ При выезде на проезжую часть улицы только в установленных местах, чтобы не вызвать у водителей транспортных средств «эффект неожиданности».
- ⚠️ Если на тротуаре, пешеходной дорожке, газонной полосе, уступках тротуара и на пешеходной дорожке до перекрестка проезжей части, снова посмотрите налево.
- ⚠️ При выезде на проезжую часть улицы только в установленных местах, чтобы не вызвать у водителей транспортных средств «эффект неожиданности».
- ⚠️ Если на тротуаре, пешеходной дорожке, газонной полосе, уступках тротуара и на пешеходной дорожке до перекрестка проезжей части, снова посмотрите налево.

Безопасные правила дорожного движения — залог вашей безопасности!



ВАЖНО, ЧТОБЫ РОДИТЕЛИ БЫЛИ ПРИМЕРом ДЛя ДЕТЕЙ

Не спешите, переходите дорогу в установленном месте. Выходя на проезжую часть дороги, убедитесь, что вы не мешаете движению транспорта. Не переходите дорогу на красный или желтый свет светофора.

Переходите дорогу в толпе и местах, оборудованных дорожными знаками «Зона пешеходного перехода».

Из автобуса, троллейбуса, трамвая, такси выходите задним. В противном случае ребенок может упасть или поскользнуться на проезжей части дороги.

Приглашайте ребенка к участию в ваших наблюдениях за обстановкой на дороге: показывайте ему те машины, которые готовятся поворачивать, вступить в перекресток и т.д. Не выходите с ребенком из-за угла здания, не смотрите перед автомобилем, идущим в вашу сторону, и не пытайтесь перебежать дорогу, — это чрезвычайно опасно. Не разрешайте детям играть вблизи дорог и на проезжей части улиц.



